

## KP (generelt)

43 havde mulighed for at besvare dette skema.

33 har besvaret dette skema.

Svarprocenten er 76,74 % . : 33 / 43

### Hvor enig er du i følgende udsagn:

#### 1.1 Jeg har været engageret i undervisningen (F.eks. ved at være forberedt, lytte, skrive noter, stille spørgsmål, kommentere og deltage i gruppearbejde)

Helt uenig	1 / 33	3,0 %	
Uenig	0 / 33	0,0 %	
Neutral	7 / 33	21,2 %	
Enig	15 / 33	45,5 %	
Helt enig	10 / 33	30,3 %	
Ved ikke	0 / 33	0,0 %	

#### 1.2 Mine medstuderende har været engagerede i undervisningen (F.eks. ved at være forberedt, lytte, skrive noter, stille spørgsmål, kommentere og deltage i gruppearbejde)

Helt uenig	0 / 33	0,0 %	
Uenig	2 / 33	6,1 %	
Neutral	8 / 33	24,2 %	
Enig	16 / 33	48,5 %	
Helt enig	7 / 33	21,2 %	
Ved ikke	0 / 33	0,0 %	

### Du skal angive den ugentlige tid, du i gennemsnit har brugt på undervisning og den tid, som du har brugt på forberedelse.

#### 2.1 Hvor mange timer om ugen brugte du på: - Undervisning og studieaktiviteter i forbindelse hermed (fx forelæsning, holdundervisning, øvelsestimer, praktik/klinisk undervisning og vejledning)

12 el. færre timer	3 / 33	9,1 %	
13-24	8 / 33	24,2 %	
25-36	22 / 33	66,7 %	
37-40	0 / 33	0,0 %	
41-44	0 / 33	0,0 %	
45 el. flere timer	0 / 33	0,0 %	

#### 2.1 Hvor mange timer om ugen brugte du på: - Forberedelse til undervisning og praktik (fx læsning, læsegruppe, opgaveskrivning alene eller i en studiegruppe, litteratursøgning mv.).

12 el. færre timer	22 / 33	66,7 %	
13-24	10 / 33	30,3 %	
25-36	1 / 33	3,0 %	
37-40	0 / 33	0,0 %	
41-44	0 / 33	0,0 %	
45 el. flere timer	0 / 33	0,0 %	







#### 2.1 Hvor mange timer om ugen brugte du på: - Sum

12 el. færre timer	1 / 33	3,0 %	
13-24	2 / 33	6,1 %	
25-36	14 / 33	42,4 %	
37-40	4 / 33	12,1 %	
41-44	8 / 33	24,2 %	

45 el. flere timer      4 / 33      12,1 % 

### Hvor enig er du i udsagnet:

#### 3.1 I dette undervisningsforløb er jeg blevet fagligt udfordret på en måde, som har bidraget til min læring.

Helt uenig	1 / 33	3,0 %	
Uenig	1 / 33	3,0 %	
Neutral	4 / 33	12,1 %	
Enig	13 / 33	39,4 %	
Helt enig	14 / 33	42,4 %	
Ved ikke	0 / 33	0,0 %	

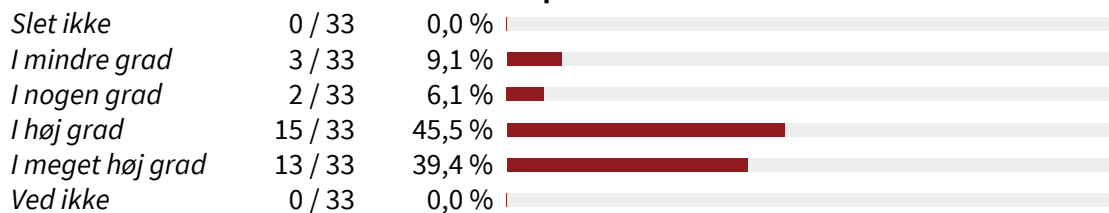
## Uddannelsen

43 havde mulighed for at besvare dette skema.

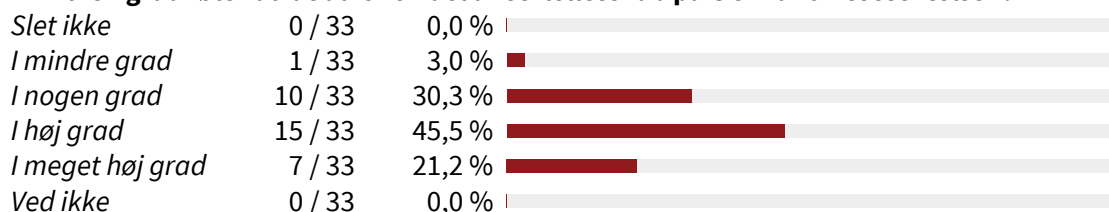
33 har besvaret dette skema.

Svarprocenten er 76,74 % . : 33 / 43

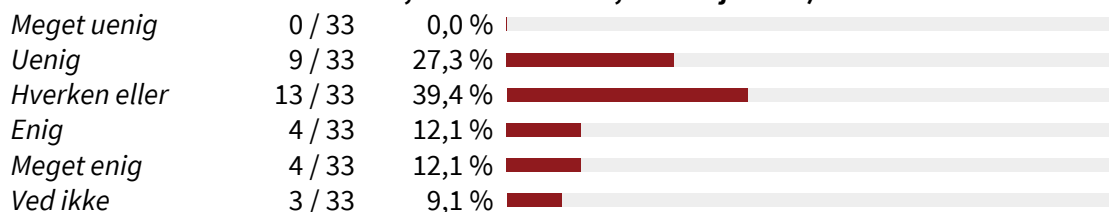
### 1 Jf. Diakonissestiftelsens motto ”Vi ser altid mennesket”. I hvilken grad oplever du som studerende at du bliver set som menneske på UC Diakonissestiftelsen?



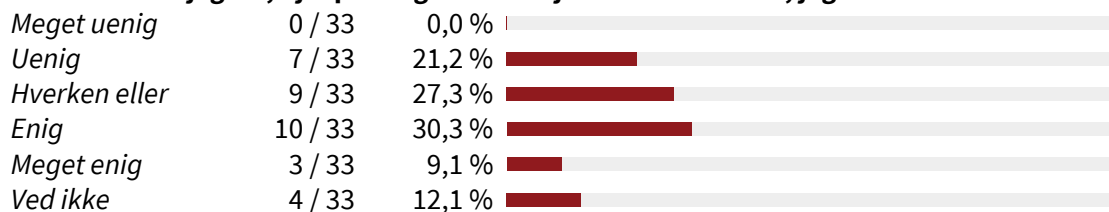
### 2 I hvilken grad føler du at du er en del af et fællesskab på UC Diakonissestiftelsen?



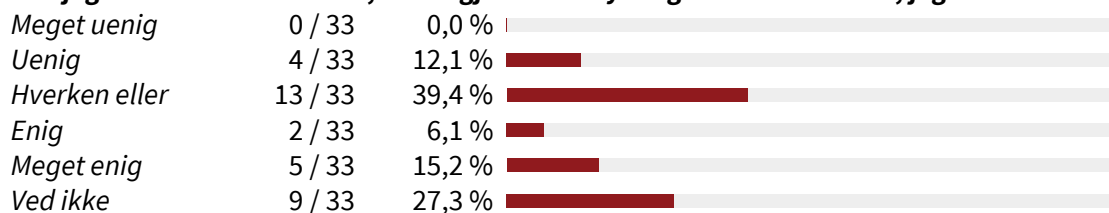
### 3 Jeg synes jeg får nok feedback på det, jeg laver på uddannelsen (f.eks. individuel eller fælles feedback fra undervisere, medstuderende, eller vejledere).



### 4 Den feedback jeg får, hjælper mig til at arbejde videre med det, jeg skal lære.

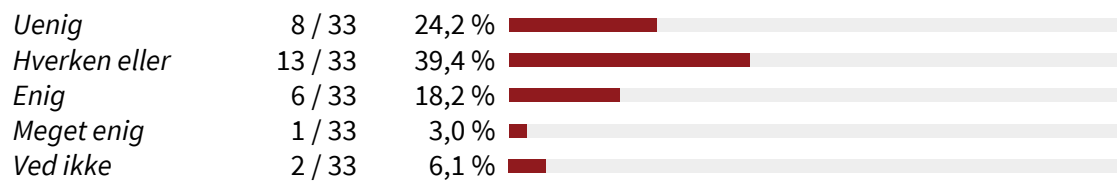


### 5 Det jeg ikke helt har forstået, bliver gjort mere tydeligt af den feedback, jeg får.



### 6 På min uddannelse får jeg løbende feedback på det, jeg laver.





## KP (generelt)

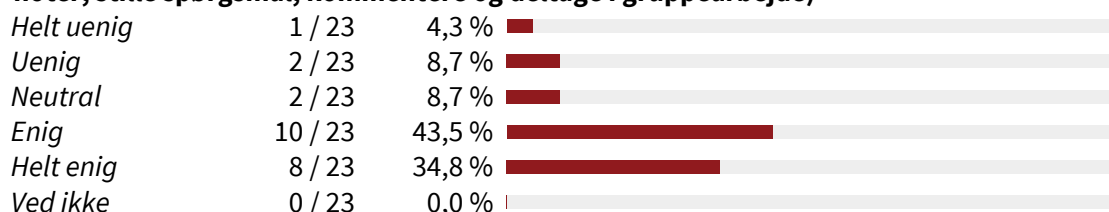
38 havde mulighed for at besvare dette skema.

23 har besvaret dette skema.

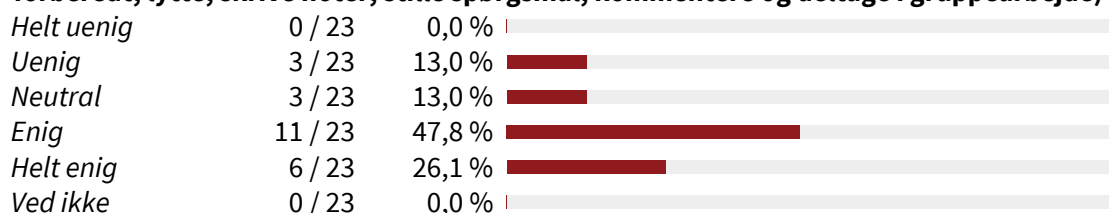
Svarprocenten er 60,53 % . : 23 / 38

### Hvor enig er du i følgende udsagn:

#### 1.1 Jeg har været engageret i undervisningen (F.eks. ved at være forberedt, lytte, skrive noter, stille spørgsmål, kommentere og deltage i gruppearbejde)

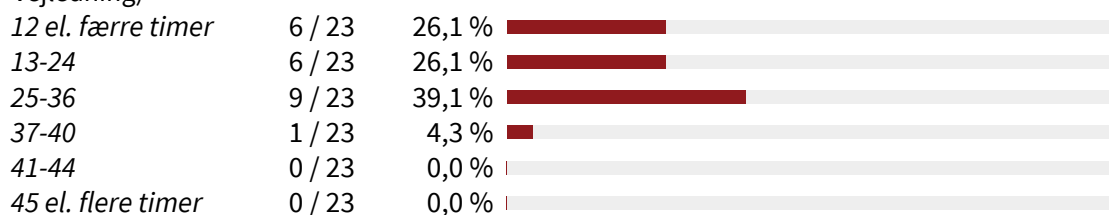


#### 1.2 Mine medstuderende har været engagerede i undervisningen (F.eks. ved at være forberedt, lytte, skrive noter, stille spørgsmål, kommentere og deltage i gruppearbejde)

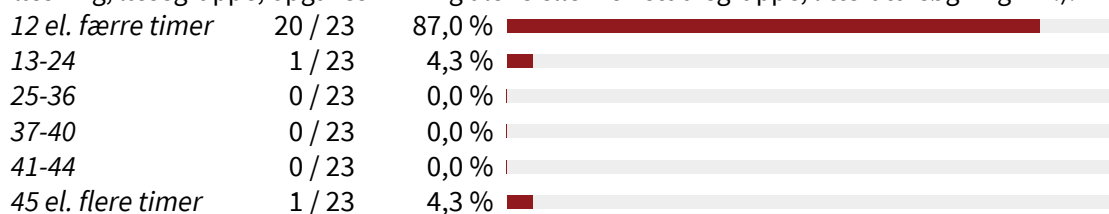


### Du skal angive den ugentlige tid, du i gennemsnit har brugt på undervisning og den tid, som du har brugt på forberedelse.

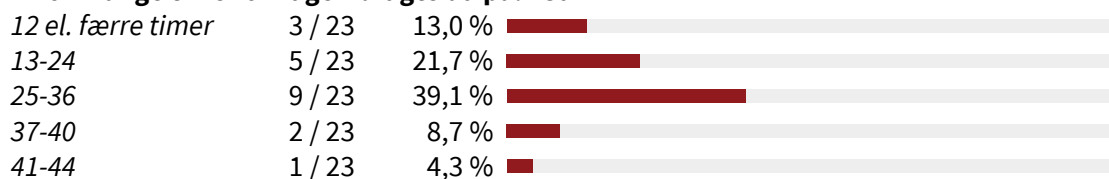
#### 2.1 Hvor mange timer om ugen brugte du på: - Undervisning og studieaktiviteter i forbindelse hermed (fx forelæsning, holdundervisning, øvelsestimer, praktik/klinisk undervisning og vejledning)



#### 2.1 Hvor mange timer om ugen brugte du på: - Forberedelse til undervisning og praktik (fx læsning, læsegruppe, opgaveskrivning alene eller i en studiegruppe, litteratursøgning mv.).









#### 2.1 Hvor mange timer om ugen brugte du på: - Sum



45 el. flere timer      2 / 23      8,7 % 

### Hvor enig er du i udsagnet:

#### 3.1 I dette undervisningsforløb er jeg blevet fagligt udfordret på en måde, som har bidraget til min læring.

Helt uenig	1 / 23	4,3 %	
Uenig	1 / 23	4,3 %	
Neutral	4 / 23	17,4 %	
Enig	5 / 23	21,7 %	
Helt enig	12 / 23	52,2 %	
Ved ikke	0 / 23	0,0 %	

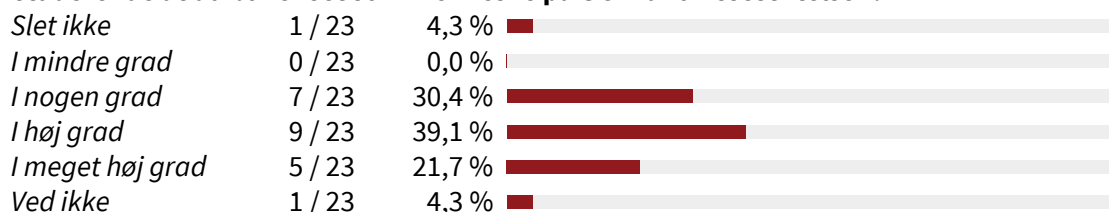
## Uddannelsen

38 havde mulighed for at besvare dette skema.

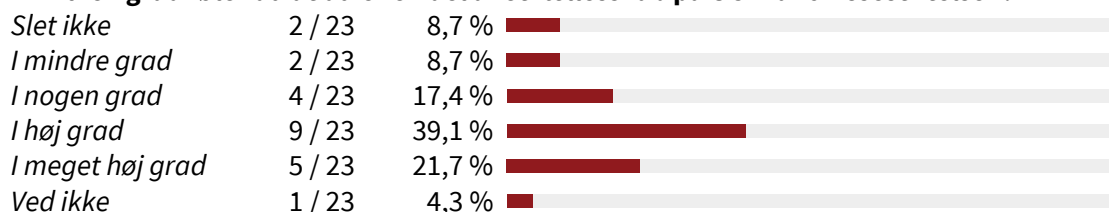
23 har besvaret dette skema.

Svarprocenten er 60,53 % . : 23 / 38

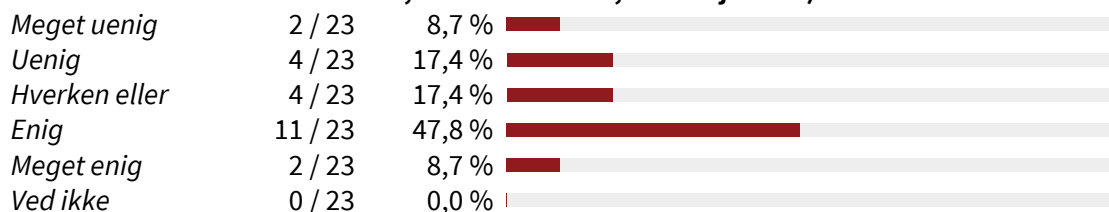
### 1 Jf. Diakonissestiftelsens motto ”Vi ser altid mennesket”. I hvilken grad oplever du som studerende at du bliver set som menneske på UC Diakonissestiftelsen?



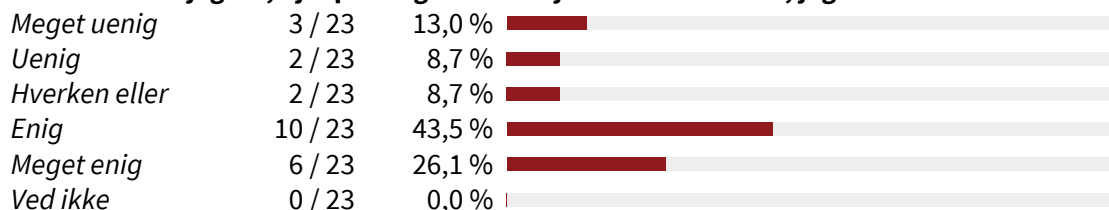
### 2 I hvilken grad føler du at du er en del af et fællesskab på UC Diakonissestiftelsen?



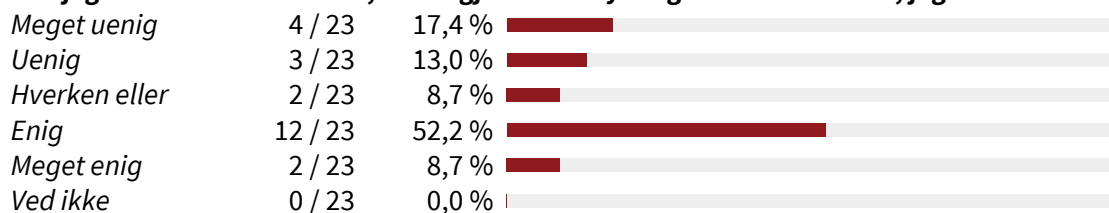
### 3 Jeg synes jeg får nok feedback på det, jeg laver på uddannelsen (f.eks. individuel eller fælles feedback fra undervisere, medstuderende, eller vejledere).



### 4 Den feedback jeg får, hjælper mig til at arbejde videre med det, jeg skal lære.

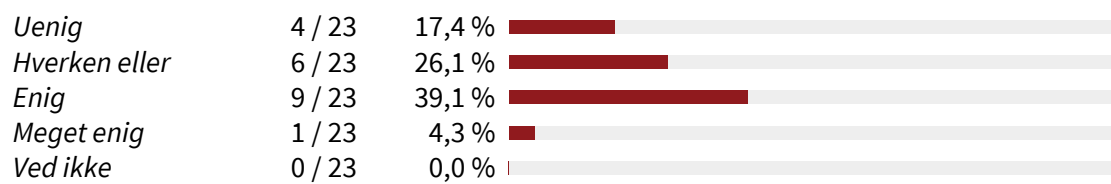


### 5 Det jeg ikke helt har forstået, bliver gjort mere tydeligt af den feedback, jeg får.



### 6 På min uddannelse får jeg løbende feedback på det, jeg laver.







## KP (generelt)

43 havde mulighed for at besvare dette skema.

15 har besvaret dette skema.

Svarprocenten er 34,88 % . : 15 / 43

### Hvor enig er du i følgende udsagn:

#### 1.1 Jeg har været engageret i undervisningen (F.eks. ved at være forberedt, lytte, skrive noter, stille spørgsmål, kommentere og deltage i gruppearbejde)

Helt uenig	0 / 15	0,0 %	
Uenig	1 / 15	6,7 %	
Neutral	3 / 15	20,0 %	
Enig	9 / 15	60,0 %	
Helt enig	2 / 15	13,3 %	
Ved ikke	0 / 15	0,0 %	

#### 1.2 Mine medstuderende har været engagerede i undervisningen (F.eks. ved at være forberedt, lytte, skrive noter, stille spørgsmål, kommentere og deltage i gruppearbejde)

Helt uenig	0 / 15	0,0 %	
Uenig	1 / 15	6,7 %	
Neutral	6 / 15	40,0 %	
Enig	5 / 15	33,3 %	
Helt enig	1 / 15	6,7 %	
Ved ikke	2 / 15	13,3 %	

### Du skal angive den ugentlige tid, du i gennemsnit har brugt på undervisning og den tid, som du har brugt på forberedelse.

#### 2.1 Hvor mange timer om ugen brugte du på: - Undervisning og studieaktiviteter i forbindelse hermed (fx forelæsning, holdundervisning, øvelsestimer, praktik/klinisk undervisning og vejledning)

12 el. færre timer	2 / 15	13,3 %	
13-24	3 / 15	20,0 %	
25-36	8 / 15	53,3 %	
37-40	0 / 15	0,0 %	
41-44	1 / 15	6,7 %	
45 el. flere timer	0 / 15	0,0 %	

#### 2.1 Hvor mange timer om ugen brugte du på: - Forberedelse til undervisning og praktik (fx læsning, læsegruppe, opgaveskrivning alene eller i en studiegruppe, litteratursøgning mv.).

12 el. færre timer	9 / 15	60,0 %	
13-24	5 / 15	33,3 %	
25-36	0 / 15	0,0 %	
37-40	0 / 15	0,0 %	
41-44	0 / 15	0,0 %	
45 el. flere timer	0 / 15	0,0 %	







#### 2.1 Hvor mange timer om ugen brugte du på: - Sum

12 el. færre timer	1 / 15	6,7 %	
13-24	2 / 15	13,3 %	
25-36	2 / 15	13,3 %	
37-40	5 / 15	33,3 %	
41-44	2 / 15	13,3 %	

45 el. flere timer      2 / 15      13,3 % 

### Hvor enig er du i udsagnet:

#### 3.1 I dette undervisningsforløb er jeg blevet fagligt udfordret på en måde, som har bidraget til min læring.

Helt uenig	0 / 15	0,0 %	
Uenig	0 / 15	0,0 %	
Neutral	3 / 15	20,0 %	
Enig	5 / 15	33,3 %	
Helt enig	5 / 15	33,3 %	
Ved ikke	2 / 15	13,3 %	

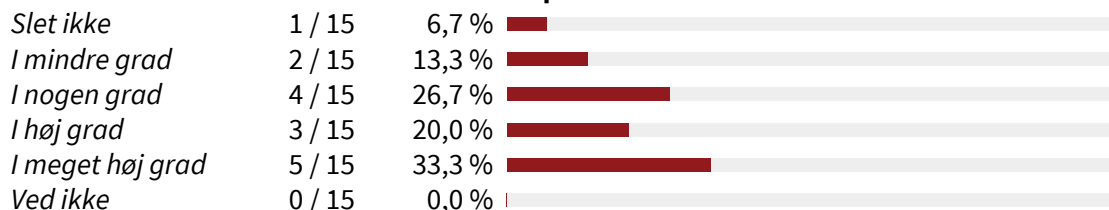
## Uddannelsen

43 havde mulighed for at besvare dette skema.

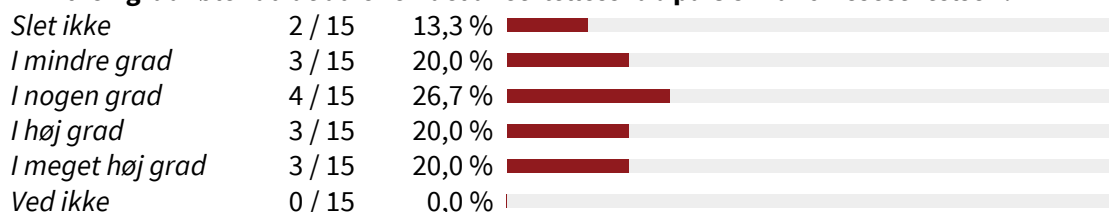
15 har besvaret dette skema.

Svarprocenten er 34,88 % . : 15 / 43

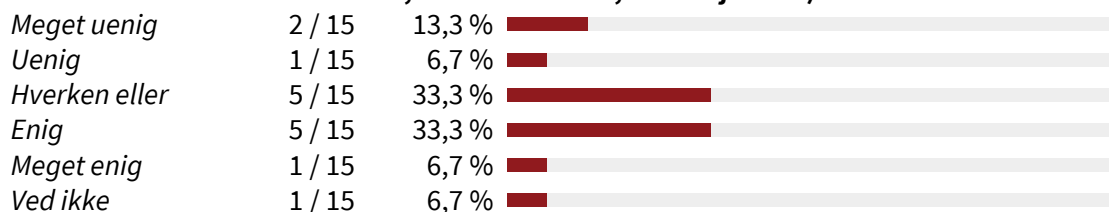
### 1 Jf. Diakonissestiftelsens motto ”Vi ser altid mennesket”. I hvilken grad oplever du som studerende at du bliver set som menneske på UC Diakonissestiftelsen?



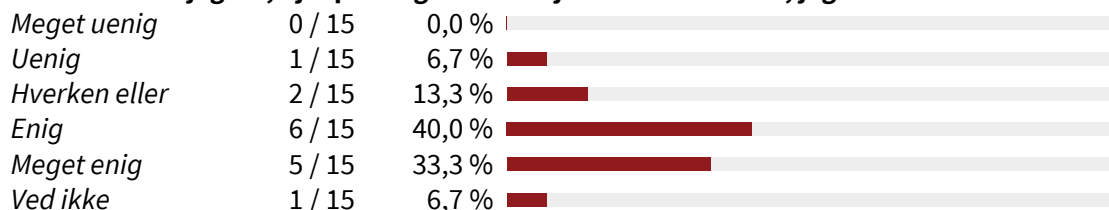
### 2 I hvilken grad føler du at du er en del af et fællesskab på UC Diakonissestiftelsen?



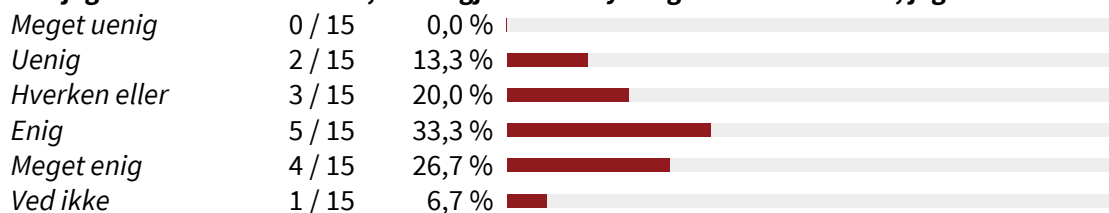
### 3 Jeg synes jeg får nok feedback på det, jeg laver på uddannelsen (f.eks. individuel eller fælles feedback fra undervisere, medstuderende, eller vejledere).



### 4 Den feedback jeg får, hjælper mig til at arbejde videre med det, jeg skal lære.

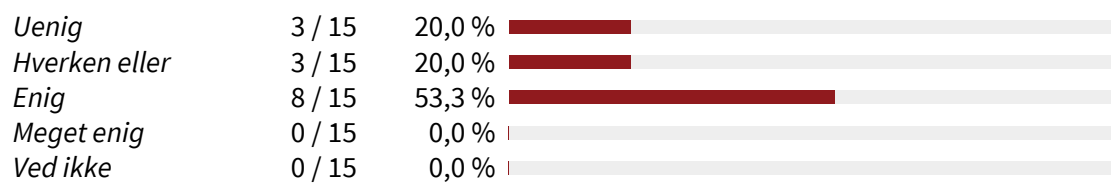


### 5 Det jeg ikke helt har forstået, bliver gjort mere tydeligt af den feedback, jeg får.



### 6 På min uddannelse får jeg løbende feedback på det, jeg laver.





## KP (generelt)

35 havde mulighed for at besvare dette skema.

16 har besvaret dette skema.

Svarprocenten er 45,71 % . : 16 / 35

### Hvor enig er du i følgende udsagn:

#### 1.1 Jeg har været engageret i undervisningen (F.eks. ved at være forberedt, lytte, skrive noter, stille spørgsmål, kommentere og deltage i gruppearbejde)

Helt uenig	0 / 16	0,0 %	
Uenig	2 / 16	12,5 %	
Neutral	5 / 16	31,3 %	
Enig	7 / 16	43,8 %	
Helt enig	2 / 16	12,5 %	
Ved ikke	0 / 16	0,0 %	

#### 1.2 Mine medstuderende har været engagerede i undervisningen (F.eks. ved at være forberedt, lytte, skrive noter, stille spørgsmål, kommentere og deltage i gruppearbejde)

Helt uenig	0 / 16	0,0 %	
Uenig	0 / 16	0,0 %	
Neutral	7 / 16	43,8 %	
Enig	7 / 16	43,8 %	
Helt enig	2 / 16	12,5 %	
Ved ikke	0 / 16	0,0 %	

### Du skal angive den ugentlige tid, du i gennemsnit har brugt på undervisning og den tid, som du har brugt på forberedelse.

#### 2.1 Hvor mange timer om ugen brugte du på: - Undervisning og studieaktiviteter i forbindelse hermed (fx forelæsning, holdundervisning, øvelsestimer, praktik/klinisk undervisning og vejledning)


12 el. færre timer	3 / 16	18,8 %	
13-24	11 / 16	68,8 %	
25-36	1 / 16	6,3 %	
37-40	0 / 16	0,0 %	
41-44	0 / 16	0,0 %	
45 el. flere timer	0 / 16	0,0 %	

#### 2.1 Hvor mange timer om ugen brugte du på: - Forberedelse til undervisning og praktik (fx læsning, læsegruppe, opgaveskrivning alene eller i en studiegruppe, litteratursøgning mv.).

12 el. færre timer	12 / 16	75,0 %	
13-24	3 / 16	18,8 %	
25-36	0 / 16	0,0 %	
37-40	0 / 16	0,0 %	
41-44	0 / 16	0,0 %	
45 el. flere timer	0 / 16	0,0 %	







#### 2.1 Hvor mange timer om ugen brugte du på: - Sum

12 el. færre timer	2 / 16	12,5 %	
13-24	6 / 16	37,5 %	
25-36	6 / 16	37,5 %	
37-40	1 / 16	6,3 %	
41-44	0 / 16	0,0 %	

45 el. flere timer      0 / 16      0,0 % 

### Hvor enig er du i udsagnet:

#### 3.1 I dette undervisningsforløb er jeg blevet fagligt udfordret på en måde, som har bidraget til min læring.

Helt uenig	1 / 16	6,3 %	
Uenig	2 / 16	12,5 %	
Neutral	6 / 16	37,5 %	
Enig	6 / 16	37,5 %	
Helt enig	0 / 16	0,0 %	
Ved ikke	1 / 16	6,3 %	

## Uddannelsen

35 havde mulighed for at besvare dette skema.

16 har besvaret dette skema.

Svarprocenten er 45,71 %. : 16 / 35

### 1 Jf. Diakonissestiftelsens motto ”Vi ser altid mennesket”. I hvilken grad oplever du som studerende at du bliver set som menneske på UC Diakonissestiftelsen?

Slet ikke	0 / 16	0,0 %	
I mindre grad	1 / 16	6,3 %	
I nogen grad	4 / 16	25,0 %	
I høj grad	6 / 16	37,5 %	
I meget høj grad	3 / 16	18,8 %	
Ved ikke	2 / 16	12,5 %	

### 2 I hvilken grad føler du at du er en del af et fællesskab på UC Diakonissestiftelsen?

Slet ikke	0 / 16	0,0 %	
I mindre grad	3 / 16	18,8 %	
I nogen grad	8 / 16	50,0 %	
I høj grad	2 / 16	12,5 %	
I meget høj grad	3 / 16	18,8 %	
Ved ikke	0 / 16	0,0 %	

### 3 Jeg synes jeg får nok feedback på det, jeg laver på uddannelsen (f.eks. individuel eller fælles feedback fra undervisere, medstuderende, eller vejledere).

Meget uenig	0 / 16	0,0 %	
Uenig	1 / 16	6,3 %	
Hverken eller	5 / 16	31,3 %	
Enig	9 / 16	56,3 %	
Meget enig	1 / 16	6,3 %	
Ved ikke	0 / 16	0,0 %	

### 4 Den feedback jeg får, hjælper mig til at arbejde videre med det, jeg skal lære.

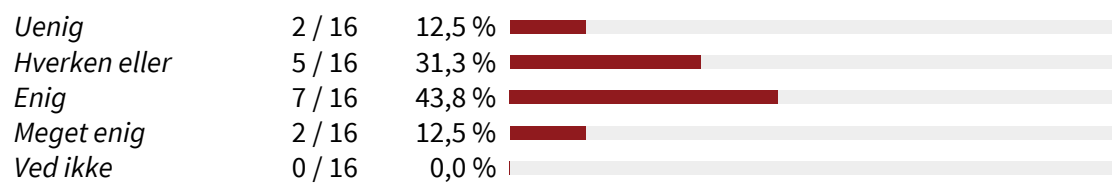
Meget uenig	0 / 16	0,0 %	
Uenig	2 / 16	12,5 %	
Hverken eller	2 / 16	12,5 %	
Enig	11 / 16	68,8 %	
Meget enig	1 / 16	6,3 %	
Ved ikke	0 / 16	0,0 %	

### 5 Det jeg ikke helt har forstået, bliver gjort mere tydeligt af den feedback, jeg får.

Meget uenig	0 / 16	0,0 %	
Uenig	1 / 16	6,3 %	
Hverken eller	4 / 16	25,0 %	
Enig	7 / 16	43,8 %	
Meget enig	3 / 16	18,8 %	
Ved ikke	1 / 16	6,3 %	

### 6 På min uddannelse får jeg løbende feedback på det, jeg laver.

Meget uenig	0 / 16	0,0 %	
-------------	--------	-------	--





## KP (generelt)

43 havde mulighed for at besvare dette skema.

7 har besvaret dette skema.

Svarprocenten er 16,28 % : 7 / 43

### Hvor enig er du i følgende udsagn:

#### 1.1 Jeg har været engageret i undervisningen (F.eks. ved at være forberedt, lytte, skrive noter, stille spørgsmål, kommentere og deltage i gruppearbejde)

Helt uenig	0 / 7	0,0 %	
Uenig	2 / 7	28,6 %	
Neutral	1 / 7	14,3 %	
Enig	3 / 7	42,9 %	
Helt enig	1 / 7	14,3 %	
Ved ikke	0 / 7	0,0 %	

#### 1.2 Mine medstuderende har været engagerede i undervisningen (F.eks. ved at være forberedt, lytte, skrive noter, stille spørgsmål, kommentere og deltage i gruppearbejde)

Helt uenig	0 / 7	0,0 %	
Uenig	3 / 7	42,9 %	
Neutral	1 / 7	14,3 %	
Enig	2 / 7	28,6 %	
Helt enig	0 / 7	0,0 %	
Ved ikke	0 / 7	0,0 %	

### Du skal angive den ugentlige tid, du i gennemsnit har brugt på undervisning og den tid, som du har brugt på forberedelse.

#### 2.1 Hvor mange timer om ugen brugte du på: - Undervisning og studieaktiviteter i forbindelse hermed (fx forelæsning, holdundervisning, øvelsestimer, praktik/klinisk undervisning og vejledning)

12 el. færre timer	1 / 7	14,3 %	
13-24	1 / 7	14,3 %	
25-36	3 / 7	42,9 %	
37-40	0 / 7	0,0 %	
41-44	0 / 7	0,0 %	
45 el. flere timer	0 / 7	0,0 %	

#### 2.1 Hvor mange timer om ugen brugte du på: - Forberedelse til undervisning og praktik (fx læsning, læsegruppe, opgaveskrivning alene eller i en studiegruppe, litteratursøgning mv.).

12 el. færre timer	4 / 7	57,1 %	
13-24	1 / 7	14,3 %	
25-36	0 / 7	0,0 %	
37-40	0 / 7	0,0 %	
41-44	0 / 7	0,0 %	
45 el. flere timer	0 / 7	0,0 %	

#### 2.1 Hvor mange timer om ugen brugte du på: - Sum

12 el. færre timer	1 / 7	14,3 %	
13-24	0 / 7	0,0 %	
25-36	2 / 7	28,6 %	
37-40	1 / 7	14,3 %	

Evalueringsperiode: 10-01-2023 - 18-01-2023

41-44	1 / 7	14,3 %	
45 el. flere timer	0 / 7	0,0 %	

### Hvor enig er du i udsagnet:

#### 3.1 I dette undervisningsforløb er jeg blevet fagligt udfordret på en måde, som har bidraget til min læring.

Helt uenig	0 / 7	0,0 %	
Uenig	2 / 7	28,6 %	
Neutral	3 / 7	42,9 %	
Enig	0 / 7	0,0 %	
Helt enig	0 / 7	0,0 %	
Ved ikke	0 / 7	0,0 %	

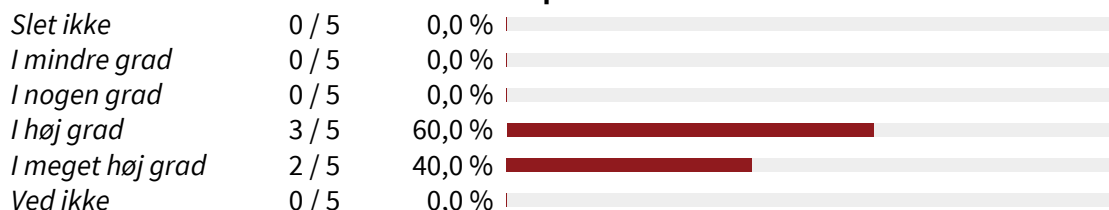
## Uddannelsen

43 havde mulighed for at besvare dette skema.

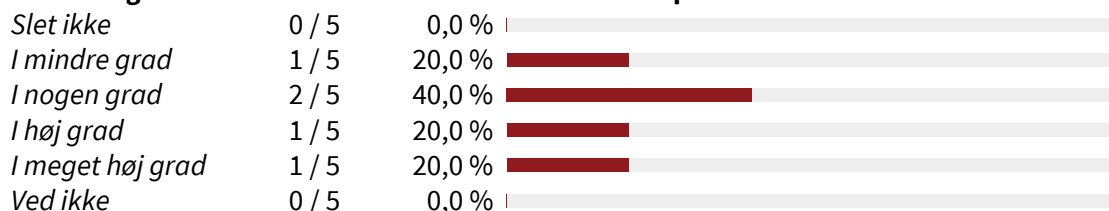
5 har besvaret dette skema.

Svarprocenten er 11,63 % : 5 / 43

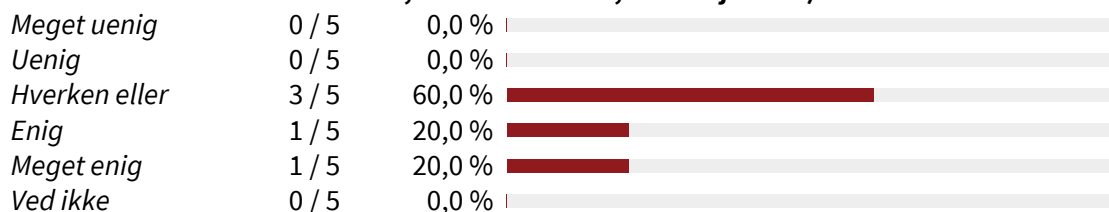
### 1 Jf. Diakonissestiftelsens motto "Vi ser altid mennesket". I hvilken grad oplever du som studerende at du bliver set som menneske på UC Diakonissestiftelsen?



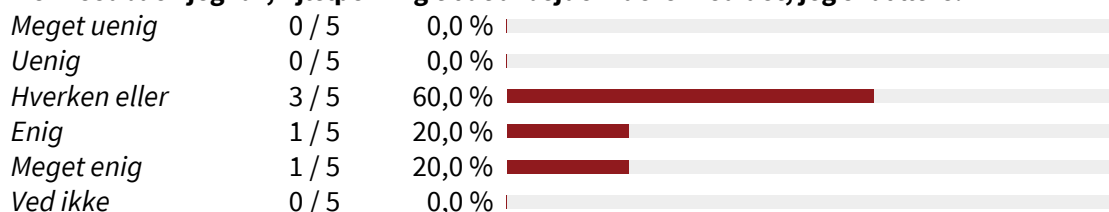
### 2 I hvilken grad føler du at du er en del af et fællesskab på UC Diakonissestiftelsen?



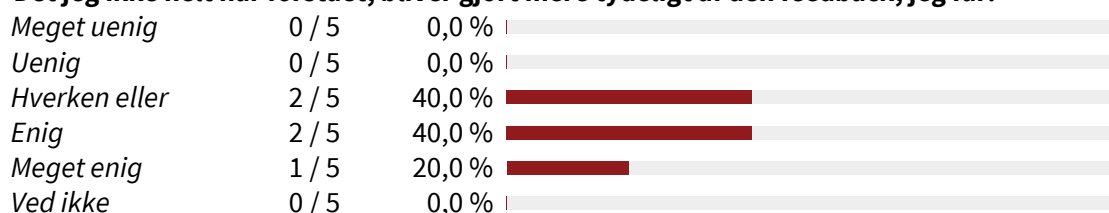
### 3 Jeg synes jeg får nok feedback på det, jeg laver på uddannelsen (f.eks. individuel eller fælles feedback fra undervisere, medstuderende, eller vejledere).



### 4 Den feedback jeg får, hjælper mig til at arbejde videre med det, jeg skal lære.

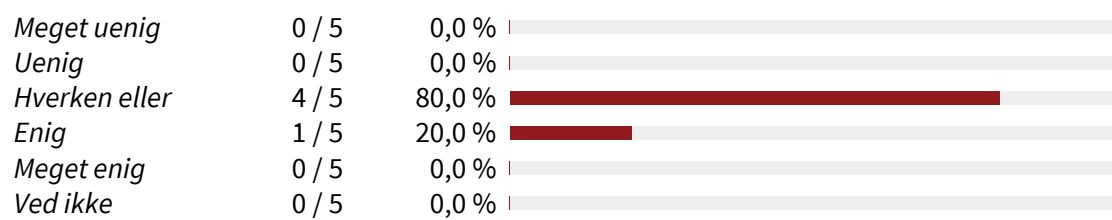


### 5 Det jeg ikke helt har forstået, bliver gjort mere tydeligt af den feedback, jeg får.



### 6 På min uddannelse får jeg løbende feedback på det, jeg laver.

Evalueringsperiode: 10-01-2023 - 18-01-2023



## KP (generelt)

19 havde mulighed for at besvare dette skema.

8 har besvaret dette skema.

Svarprocenten er 42,11 % : 8 / 19

### Hvor enig er du i følgende udsagn:

#### 1.1 Jeg har været engageret i undervisningen (F.eks. ved at være forberedt, lytte, skrive noter, stille spørgsmål, kommentere og deltage i gruppearbejde)

Helt uenig	1 / 8	12,5 %	
Uenig	0 / 8	0,0 %	
Neutral	0 / 8	0,0 %	
Enig	4 / 8	50,0 %	
Helt enig	3 / 8	37,5 %	
Ved ikke	0 / 8	0,0 %	

#### 1.2 Mine medstuderende har været engagerede i undervisningen (F.eks. ved at være forberedt, lytte, skrive noter, stille spørgsmål, kommentere og deltage i gruppearbejde)

Helt uenig	0 / 8	0,0 %	
Uenig	1 / 8	12,5 %	
Neutral	0 / 8	0,0 %	
Enig	1 / 8	12,5 %	
Helt enig	1 / 8	12,5 %	
Ved ikke	5 / 8	62,5 %	

### Du skal angive den ugentlige tid, du i gennemsnit har brugt på undervisning og den tid, som du har brugt på forberedelse.

#### 2.1 Hvor mange timer om ugen brugte du på: - Undervisning og studieaktiviteter i forbindelse hermed (fx forelæsning, holdundervisning, øvelsestimer, praktik/klinisk undervisning og vejledning)

12 el. færre timer	2 / 8	25,0 %	
13-24	1 / 8	12,5 %	
25-36	2 / 8	25,0 %	
37-40	3 / 8	37,5 %	
41-44	0 / 8	0,0 %	
45 el. flere timer	0 / 8	0,0 %	

#### 2.1 Hvor mange timer om ugen brugte du på: - Forberedelse til undervisning og praktik (fx læsning, læsegruppe, opgaveskrivning alene eller i en studiegruppe, litteratursøgning mv.).

12 el. færre timer	4 / 8	50,0 %	
13-24	2 / 8	25,0 %	
25-36	1 / 8	12,5 %	
37-40	0 / 8	0,0 %	
41-44	0 / 8	0,0 %	
45 el. flere timer	0 / 8	0,0 %	







#### 2.1 Hvor mange timer om ugen brugte du på: - Sum

12 el. færre timer	0 / 8	0,0 %	
13-24	1 / 8	12,5 %	
25-36	0 / 8	0,0 %	
37-40	2 / 8	25,0 %	
41-44	4 / 8	50,0 %	

45 el. flere timer      1 / 8      12,5 % 

### Hvor enig er du i udsagnet:

#### 3.1 I dette undervisningsforløb er jeg blevet fagligt udfordret på en måde, som har bidraget til min læring.

Helt uenig	1 / 8	12,5 %	
Uenig	0 / 8	0,0 %	
Neutral	1 / 8	12,5 %	
Enig	1 / 8	12,5 %	
Helt enig	5 / 8	62,5 %	
Ved ikke	0 / 8	0,0 %	

## Uddannelsen

19 havde mulighed for at besvare dette skema.

8 har besvaret dette skema.

Svarprocenten er 42,11 % : 8 / 19

### 1 Jf. Diakonissestiftelsens motto "Vi ser altid mennesket". I hvilken grad oplever du som studerende at du bliver set som menneske på UC Diakonissestiftelsen?

Slet ikke	1 / 8	12,5 %	
I mindre grad	0 / 8	0,0 %	
I nogen grad	1 / 8	12,5 %	
I høj grad	3 / 8	37,5 %	
I meget høj grad	2 / 8	25,0 %	
Ved ikke	1 / 8	12,5 %	

### 2 I hvilken grad føler du at du er en del af et fællesskab på UC Diakonissestiftelsen?

Slet ikke	1 / 8	12,5 %	
I mindre grad	4 / 8	50,0 %	
I nogen grad	2 / 8	25,0 %	
I høj grad	1 / 8	12,5 %	
I meget høj grad	0 / 8	0,0 %	
Ved ikke	0 / 8	0,0 %	

### 3 Jeg synes jeg får nok feedback på det, jeg laver på uddannelsen (f.eks. individuel eller fælles feedback fra undervisere, medstuderende, eller vejledere).

Meget uenig	1 / 8	12,5 %	
Uenig	0 / 8	0,0 %	
Hverken eller	2 / 8	25,0 %	
Enig	2 / 8	25,0 %	
Meget enig	3 / 8	37,5 %	
Ved ikke	0 / 8	0,0 %	

### 4 Den feedback jeg får, hjælper mig til at arbejde videre med det, jeg skal lære.

Meget uenig	1 / 8	12,5 %	
Uenig	0 / 8	0,0 %	
Hverken eller	2 / 8	25,0 %	
Enig	0 / 8	0,0 %	
Meget enig	5 / 8	62,5 %	
Ved ikke	0 / 8	0,0 %	

### 5 Det jeg ikke helt har forstået, bliver gjort mere tydeligt af den feedback, jeg får.

Meget uenig	1 / 8	12,5 %	
Uenig	0 / 8	0,0 %	
Hverken eller	2 / 8	25,0 %	
Enig	1 / 8	12,5 %	
Meget enig	4 / 8	50,0 %	
Ved ikke	0 / 8	0,0 %	

### 6 På min uddannelse får jeg løbende feedback på det, jeg laver.

Meget uenig	1 / 8	12,5 %	
-------------	-------	--------	--

